

Weil so viel passiert,
passiert jetzt was!



Ihr persönlicher

Moderations- Leitfaden

zum Thema Haut

DEINE HAUT.
DIE WICHTIGSTEN
DEINES LEBENS. **2m²**



Eine Kampagne der Steinbruchs-Berufsgenossenschaft

Wenn die Haut **Alarm** schlägt

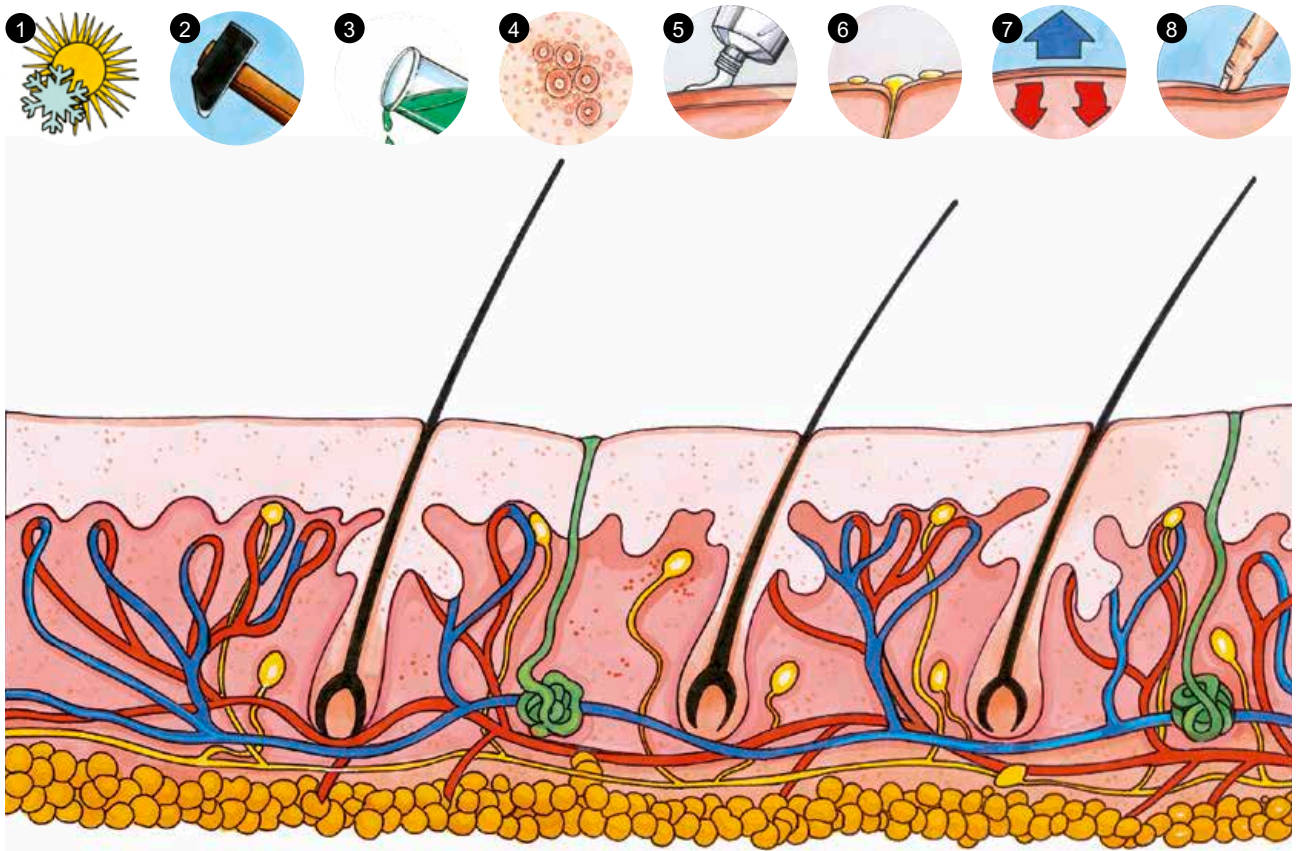
Hautreaktionen und Hauterkrankungen



Trockene und rissige Haut? Allergie? Sonnenbrand? Hat doch jeder mal. Doch vorsicht! Schon leichte Hautveränderungen können ernsthafte Folgen haben, wenn sie nicht behandelt werden.

Multitalent

Was die Haut alles kann




Sie atmet. Sie fühlt. Sie schützt. Die Haut übernimmt Tag und Nacht viele verschiedene Aufgaben. Hätten Sie das gedacht?

„Die Finger waren wie aufgefressen“

Erfahrungen mit Hautunfällen/Hauterkrankungen

Vorher



Nacher



Schildern Sie eigene Erlebnisse zum Thema Haut.

.....

.....

.....

.....


Gerissen, geschnitten, gestochen

Verletzungen der Haut durch Schnitte, Schläge, Stöße, Reibung

OUT



IN



Von reizend bis ätzend

Belastungen der Haut durch Arbeits- und Gefahrstoffe

Wie machen Sie's?

So nicht!

1



Sondern so!

2



3



4



Lass dich **nicht** verbrennen!

Schutz vor UV-Strahlung

Wie schützen Sie sich?

So nicht!

1



Sondern so!

2



3



4



Verbrannt mit **600 Grad**

Falsche Schutzhandschuhe führen zum Unfall



▲ *Beim Öffnen der Anschlussmuffe schoss das Heißmehl heraus...*



▲ *...und traf die freiliegende Haut zwischen Ärmel und Handschuhbund.*



▲ *Die Narben erinnern an die schmerzhafteste Verbrennung.*



▲ *Mit diesen langen Stulpenhandschuhen hätte der Unfall verhindert werden können.*

Echt anziehend!

Schutzhandschuhe



▲ **Gummi, Vinyl, Leder, Latex? Die Eignung von Schutzhandschuhen ist abhängig von den am jeweiligen Arbeitsplatz verwendeten Arbeitsstoffen.**



▲ **Handschuhe sind tabu bei Arbeiten an rotierenden Werkzeugen wie Dreh-, Bohr- und Fräsmaschinen.**



Schutz vor chemischen Gefahren (EN 374)




Schutz vor bakteriologischer Kontamination (EN 374)



Schutz vor Kälte (EN 511)



Schutz vor Hitze und Feuer (EN 407)



Schutz vor mechanischer Gefährdung (EN 388)



Schutz vor Fallschnitt (EN 388)



Schutz vor statischer Elektrizität (EN 388)

Nichts für Weicheier

Richtig eincremen



▲ **Eine kleine Menge Creme (ca. 1,5 cm) auf einen Handrücken geben...**



▲ **... und mit den Handrücken beider Hände möglichst gleichmäßig verteilen.**



▲ **Anschließend Fingerzwischenräume gut eincremen,...**



▲ **... Nagelfalze und Fingerkuppen sorgfältig einreiben...**



▲ **... und den verbleibenden Rest mit Waschbewegungen in die Haut einmassieren.**



▲ **Das Dermalux Gerät macht sichtbar, wie gut die Hände eingecremt sind. Die Haut ist nur dort geschützt, wo die Hautschutzsalbe zu sehen ist.**

Eine saubere Sache

Hautreinigung

So nicht!

1



▲ **Handwaschpasten und andere aggressive Reinigungsmittel sind out, weil sie die Haut unnötig belasten.**

Sondern so!

2



▲ **Besser für die Haut sind schonende Reinigungsmittel.**

Alles Wesentliche auf einen Blick

Der Hautschutzplan

Hand- & Hautschutz	
Firma	Firma Fit & Fröhlich Hautcity
Arbeitsbereich	Produktion
 Handschuhe	z. B. Nitrilkautschuk
 Hautschutz unter Handschuhen	Hautschutzmittel
 Hautschutz	Hautschutzmittel
 Hautreinigung bei geringer Verschmutzung	Hautreinigungsmittel schwach
 Hautreinigung bei starker Verschmutzung	Hautreinigungsmittel stark
 Hautpflege	Hautpflegemittel
Bei Rückfragen und speziellen Problemen wenden Sie sich bitte an Ihren Betriebsarzt:	
Dr. Gesund	
Datum / Unterschrift	
04.06.2007	

◀ **Wo hängt an Ihrem Arbeitsplatz der Hautschutzplan aus?**

Welche Informationen enthält er?

Vorsicht Fußpilz!

Behandeln statt verschweigen



◀ *Der Fußpilz liebt es feucht-warm. Dieses Klima entsteht durch luftundurchlässige Arbeitsschuhe und durch schwitzende Füße.*

Wie kann man sich sinnvoll dagegen schützen?

Das ist bei uns echt gefährlich!

Analyse von Gefahrstellen und Verhalten
im Betrieb

a)

.....

b)

.....

c)

.....

d)

.....

e)

.....

f)

.....

g)

.....



Das muss sich ändern!

Unsere Vorschläge für mehr Sicherheit und Gesundheit im Betrieb

Wir haben verschiedene Ursachen analysiert, die in unserem Betrieb zu Unfällen mit Hautverletzungen oder zu Hauterkrankungen führen können. Diese Maßnahmen schlagen wir vor:

a)

.....

b)

.....

c)

.....

d)

.....

e)

.....

f)

.....

g)

.....



Machen Sie mit!

Hautschutz im Betrieb

Nur eine gesunde Haut kann ihre Aufgaben und Funktionen einwandfrei erfüllen. Deshalb:

- **Meiden Sie direkten Kontakt mit hautgefährdenden Stoffen.**
- **Tragen Sie geeignete Schutzhandschuhe und -kleidung.**
- **Nutzen Sie geeignete Hautschutz-, Hautreinigungs- und Hautpflegemittel.**
- **Benutzen Sie niemals Lösungsmittel oder Verdüner zur Hautreinigung.**
- **Trocknen Sie Ihre Hände nicht mit Gemeinschaftshandtüchern oder Putzlappen ab.**
- **Wechseln Sie verschmutzte Kleidung rechtzeitig.**
- **Gehen Sie bei Verdacht auf eine Hauterkrankung sofort zum Arzt!**

Checkliste Handschuhe

Machen Sie den Test

Gegen welche Einflüsse soll der Handschuh schützen?

- Stöße, Schläge, Stiche, Risse, Schnitte, Abrieb, Bisse
- Lösungsmittel, Säuren, Basen, Öle, andere Gefahrstoffe
- Hitze, Kälte
- Strom
- Vibration
- Mikroorganismen

Wie soll damit gearbeitet werden?

Anforderung an

- Geschmeidigkeit
- Haltbarkeit
- Greiffähigkeit

Wie weit muss der Schutz reichen?

- Nur die Handfläche
- Auch Handrücken
- Auch Unterarm

Was ist außerdem zu beachten?

- Nutzungsdauer
- Waschbarkeit
- Höherwertiges Material

Bestehen bereits Allergien?

Achten auf

- Chromatfrei gegerbte Lederhandschuhe
- Frei von bestimmten Gummiallergenen
- Baumwollunterhandschuhe

Wie ist das Tragegefühl?

- Verschiedene Modelle testen
- Handschuhgrößen probieren
- Stulpe oder Strickbund